

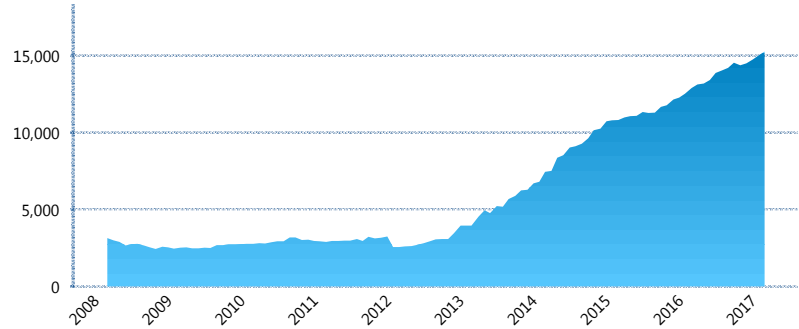
### I. INFORMACIÓN FINANCIERA

#### I) Detalles del Fondo

Detalles del Fondo	
Razón Social	Siefore Azteca Básica 3, S.A. de C.V.
Inicio de Operaciones	03/03/2008
Tipo de Fondo	Básica
Clave Bolsa	AZTBAS3
Activos Administrados *	15,256
ISIN	MX54AZ030020
Comisión Anual	1.1%
Administrador	Afore Azteca, S. A. de C. V.
Director General	C. Sr. Eduardo Benigno Parra Ruiz
Presidente del Consejo	Ricardo Benjamín Salinas Pliego

#### Activos Administrados \*

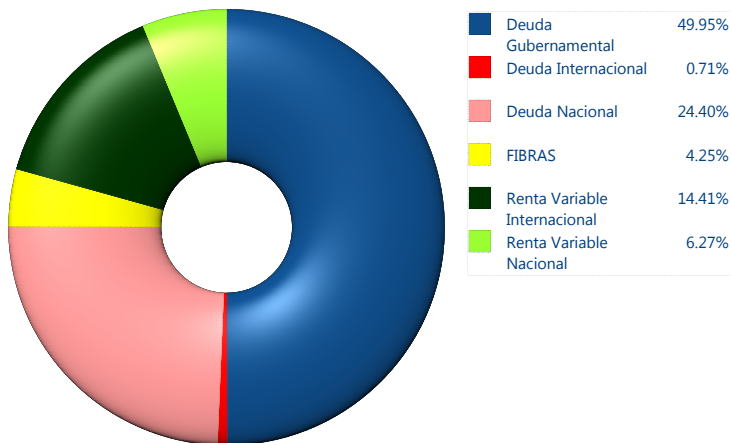
\$15,256



\*Cifras en millones de pesos

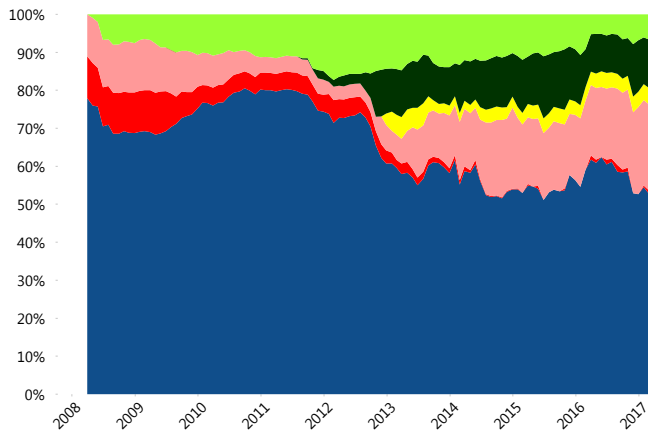
Contiene el efecto de fusiones, cortes transversales y transferencias por edad. Para mayor información consultar: <http://www.consar.gob.mx/gobmx/Aplicativo/Factsheets/EC/ECSAR.pdf>

#### II) Inversiones



Tipo de Instrumento	Azteca (SB3)	Sistema Básicas 3**
<b>Renta Variable Nacional</b>		
Renta Variable Nacional	6.27%	6.59%
<b>Total</b>	<b>6.27%</b>	<b>6.59%</b>
<b>Renta Variable Internacional</b>		
Renta Variable Internacional	14.41%	14.47%
<b>Total</b>	<b>14.41%</b>	<b>14.47%</b>
<b>Mercancías</b>		
Mercancías	0.00%	0.26%
<b>Total</b>	<b>0.00%</b>	<b>0.26%</b>
<b>FIBRAS</b>		
FIBRAS	4.25%	1.87%
<b>Total</b>	<b>4.25%</b>	<b>1.87%</b>
<b>Estructurado</b>		
Estructurados	0.00%	5.57%
<b>Total</b>	<b>0.00%</b>	<b>5.57%</b>
<b>Deuda Nacional</b>		
Alimentos	0.16%	0.38%
Automotriz	0.30%	0.06%
Banca de Desarrollo	2.08%	1.83%
Bancario	0.78%	1.26%
Bebidas	0.74%	0.43%
Cemento	0.00%	0.06%
Centros Comerciales	0.00%	0.06%
Consumo	0.86%	0.27%
Deuda CP	0.26%	0.00%
Empresas Productivas del Estado	4.21%	2.63%
Estados	1.05%	0.63%
Europesos	0.87%	3.37%
Grupos Industriales	0.55%	0.64%
Infraestructura	3.09%	2.83%
Otros	0.22%	0.94%
Papel	0.00%	0.11%
Serv. Financieros	5.47%	0.32%
Siderúrgica	0.32%	0.01%
Telecom	1.23%	1.40%
Transporte	0.00%	0.26%
Vivienda	2.21%	1.66%
<b>Total</b>	<b>24.40%</b>	<b>19.15%</b>
<b>Deuda Internacional</b>		
Deuda Internacional	0.71%	1.00%
<b>Total</b>	<b>0.71%</b>	<b>1.00%</b>
<b>Deuda Gubernamental</b>		
BONDESD	7.05%	0.92%
BONOS	12.79%	14.00%
BPA182	0.00%	0.03%
CBIC	1.05%	3.64%
CETES	0.00%	4.33%
DEPBMX	0.00%	0.00%
REPORTO	1.79%	3.04%
UDIBONO	26.87%	24.05%
UMS	0.42%	1.08%
<b>Total</b>	<b>49.95%</b>	<b>51.09%</b>
<b>Total</b>	<b>100.00%</b>	<b>100.00%</b>

#### Evolución de Inversiones



\*\*Considera las inversiones de todo el grupo de SIEFORES Básicas 3  
Cifras al cierre de marzo de 2017

### III) Desempeño

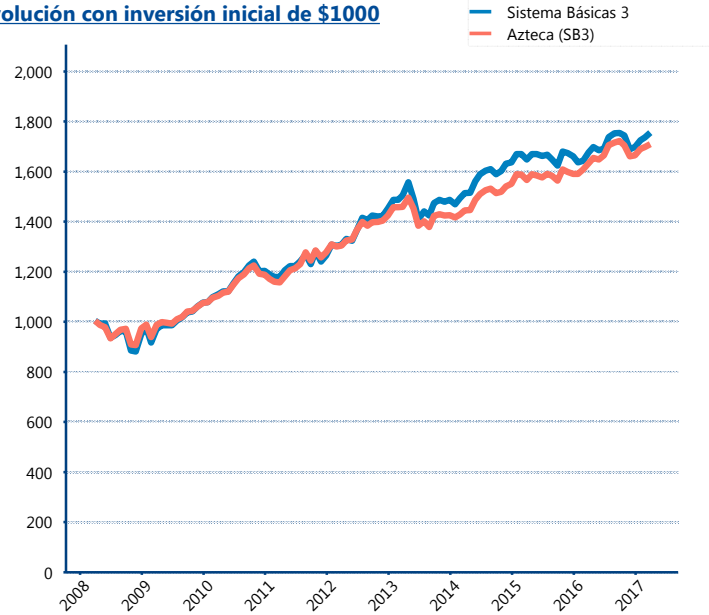
#### Rendimiento Bolsa

Tipo	Azteca (SB3)	Sistema Básicas 3
1 año	4.30%	4.45%
2 años	4.45%	3.23%
3 años	5.71%	5.03%
5 años	5.47%	5.99%

#### Indicador de Rendimiento Neto

Siefore	IRN %
Profuturo (SB3)	7.78%
SURA (SB3)	7.63%
PensionISSSTE (SB3)	7.41%
Banamex (SB3)	7.28%
Metlife (SB3)	6.87%
Principal (SB3)	6.78%
Coppel (SB3)	6.61%
<b>Azteca (SB3)</b>	<b>6.58%</b>
XXI-Banorte (SB3)	6.58%
Invercap (SB3)	6.47%
Inbursa (SB3)	5.05%
Promedio Simple	6.82 %
Promedio Ponderado	7.05 %

#### Evolución con inversión inicial de \$1000



Construido con el precio de la Siefore registrado en la Bolsa Mexicana de Valores

### IV) Medidas de sensibilidad y riesgos

#### Evolución del Plazo Promedio Ponderado

